



## Bon de commande intra-auriculaires Phonak Virto™ Marvel

# Description des produits



**Virto M-Titanium**  
M90/M70



**Virto M-10 NW 0**  
M90/M70/M50



**Virto M-312 NW 0**  
M90/M70/M50



**Virto M-312**  
M90/M70/M50

		Virto M-Titanium M90/M70	Virto M-10 NW 0 M90/M70/M50	Virto M-312 NW 0 M90/M70/M50	Virto M-312 M90/M70/M50
<b>Bouton poussoir</b>	Standard	Pas de bouton poussoir (PX)	Bouton poussoir (PM1)	Pas de bouton poussoir (PX)	Bouton poussoir (PM1)
	Option	Bouton poussoir (PM1)	Pas de bouton poussoir (PX)	Bouton poussoir (PM1)	-
<b>Potentiomètre</b>	Standard	-	Pas de potentiomètre (VCX)	Pas de potentiomètre (VCX)	Pas de potentiomètre (VCX)
	Option	-	Potentiomètre (VC3)	Potentiomètre (VC3)	Potentiomètre (VC3)
<b>Bobine</b>	Standard	Pas de capteur T (TX)	Pas de capteur T (TX)	Pas de capteur T (TX)	-
	Option	Capteur T passif (TP)	Capteur T passif (non disponible si potentiomètre)	Capteur T passif (non disponible si potentiomètre)	-
<b>Switch magnétique</b>	Standard	MiniControl (DT5)	EasyPhone (DT4)	EasyPhone (DT4)	-
	Option	EasyPhone (DT6)	MiniControl (DT3)	-	-
<b>Pare-cérumen</b>	Standard	Cerustop (CS)	Cerustop (CS)	Cerustop (CS)	Cerustop (CS)
	Option	-	HF3 (H3), HF4 (H4), Ressort (WS), Tube long + Ressort (WE)	HF3 (H3), HF4 (H4), Ressort (WS), Tube long + Ressort (WE)	HF3 (H3), HF4 (H4), Ressort (WS), Tube long + Ressort (WE)
<b>Fil d'extraction</b>	Standard	Fil d'extraction transparent (RF)	Fil d'extraction transparent (RF)	-	-
	Option	-	-	Fil d'extraction transparent (RF)	Fil d'extraction transparent (RF)

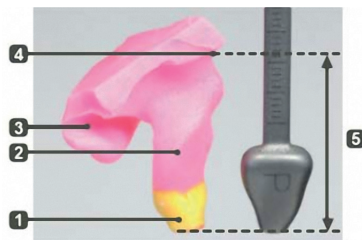
## Prise d'empreinte

### Titanium FitGuide

Mesurez la profondeur d'insertion possible. L'appareil sera fabriqué conformément à la valeur FitGuide indiquée. Si la mesure se situe entre deux chiffres, veuillez utiliser le chiffre le plus petit.

### Recommandations pour la prise d'empreinte

- Utiliser EasyView Otoblock
- Utiliser Dreve Otoform A softX 25 shore A
- Remplir complètement la conque avec la pâte à empreinte
- L'espace intertragal doit systématiquement être matérialisé sur l'empreinte, c'est à ce point que la mesure d'insertion du Titanium FitGuide doit être prise
- La longueur de l'empreinte doit être au moins égale à la mesure prise avec le Titanium FitGuide



### Utilisation d'EasyView Otoblock

- Se fixe au spéculum de l'otoscope
- La lentille fournit un retour visuel pendant l'insertion
- Placé directement devant le tympan

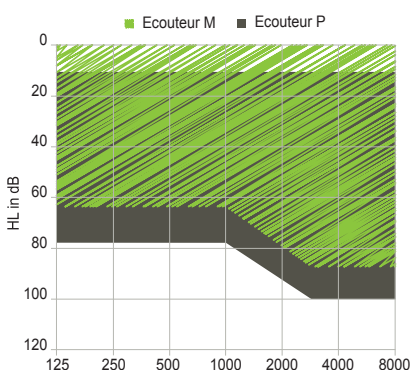
Disponible en 3 tailles :

- S - 054-0769 - 20 pcs
- M - 054-0768 - 20 pcs
- L - 054-0767 - 20 pcs



## Plages d'application

### Ecouteur M (40/109)\* - Ecouteur P (50/115)\*

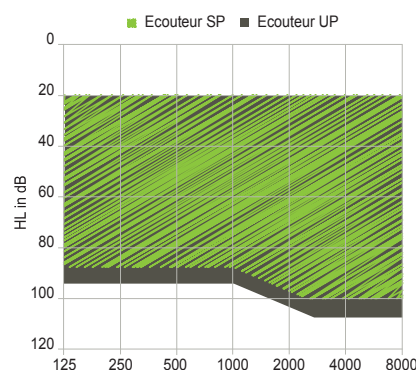


**Ecouteur M** : pertes auditives légères et moyennes (préconisé pour conserver des événements importants avec la meilleure esthétique)

**Ecouteur P** : pertes auditives moyennes à sévères (préconisé pour disposer d'appareils puissants avec événements de taille moyenne et l'esthétique la plus avantageuse)

\* Valeurs de Gain et NS au 2cc

### Ecouteur SP (60/119)\* - Ecouteur UP (70/127)\*



**Ecouteur SP** : pertes auditives sévères (préconisé lorsque la puissance est prioritaire, peut avoir un impact sur l'esthétique des appareils)

**Ecouteur UP** : pertes auditives profondes (préconisé lorsque la puissance est prioritaire, disponible uniquement sur demi-conque et conque)

\* Valeurs de Gain et NS au 2cc

### Contacts laboratoire sur-mesure

Tél. 04 72 14 50 00 / Email : [laboratoire.intra@sonova.com](mailto:laboratoire.intra@sonova.com)

La marque et les logos Bluetooth® sont des marques déposées appartenant à Bluetooth SIG, Inc. L'indice IP68 indique que l'aide auditive est résistante à l'eau et à la poussière. Elle n'a pas été endommagée après une immersion continue de 60 minutes dans 1 mètre d'eau et après 8 heures dans une chambre à poussière, selon la norme CEI60529.

# Bon de commande Phonak Virto Marvel

## Votre Centre

N° compte client : .....

Personne à contacter : .....

Tél : .....

Email : .....

## Observations

.....

.....

.....

.....

.....

.....

.....

.....

## Référence Commande

Date de commande : ...../...../.....

Réf. Patient : .....

Age : .....

Email : .....

Sexe :  Homme  Femme

Appareillé :  Oui  Non

Texture de l'oreille :  Souple  Dure

Complément Stéréo :  Oui  Non

N° de série : .....

(pour un renouvellement Phonak ou un complément de stéréo)

## Préférences Client

Privilégier l'esthétique :

en passant sur un niveau inférieur de puissance

en réduisant la taille de l'évent

en modifiant le coloris de coque. Coloris : .....

en modifiant le coloris de la face-plate. Coloris : .....

me téléphoner pour toute modification

## Audiométrie (impératif pour AOV)

	250 Hz	500 Hz	1000 Hz	2000 Hz	3000 Hz	4000 Hz
OG dB						
OD dB						

## Choix intra-auriculaire

<input type="checkbox"/> Commande rapide : cochez cette case pour une configuration standard	Niveaux			Ecouteurs				Fonctions				
	90	70	50	M	P	SP	UP	Bouton poussoir	Easy Phone	Capteur télécommande	Potentiomètre	Capteur T
Virto M-Titanium Mesure TFG : OG ..... OD .....	<input type="checkbox"/>	<input type="checkbox"/>		<input type="checkbox"/>	<input type="checkbox"/>	<input type="checkbox"/>		<input type="checkbox"/>	<input type="checkbox"/>	<input checked="" type="checkbox"/>		<input type="checkbox"/>
Virto M-10 NW O	<input type="checkbox"/>	<input type="checkbox"/>	<input type="checkbox"/>	<input type="checkbox"/>	<input type="checkbox"/>	<input type="checkbox"/>		<input checked="" type="checkbox"/>	<input checked="" type="checkbox"/>	<input type="checkbox"/>	<input type="checkbox"/>	<input type="checkbox"/>
Virto M-312 NW O	<input type="checkbox"/>	<input type="checkbox"/>	<input type="checkbox"/>	<input type="checkbox"/>	<input type="checkbox"/>	<input type="checkbox"/>		<input type="checkbox"/>	<input checked="" type="checkbox"/>		<input type="checkbox"/>	<input type="checkbox"/> ou <input type="checkbox"/>
Virto M-312	<input type="checkbox"/>	<input type="checkbox"/>	<input type="checkbox"/>	<input type="checkbox"/>	<input type="checkbox"/>	<input type="checkbox"/>	<input type="checkbox"/>	<input checked="" type="checkbox"/>		<input checked="" type="checkbox"/>	<input type="checkbox"/>	

• Inclus par défaut |  Disponible, case à cocher | \*Si la case est cochée, télécommande non disponible | \*\*Si la case est cochée, bouton poussoir et Easy Phone non disponibles

## Options de Commande

Couleurs Coques	<input type="checkbox"/> Rouge/Bleu (Std IIC/CIC)	<input type="checkbox"/> 21 Transparent	<input type="checkbox"/> 22 Cocoa	<input type="checkbox"/> 26 Beige	<input type="checkbox"/> 28 Marron	<input type="checkbox"/> 06 Noir (312 uniquement)
Couleurs Face-plate	<input type="checkbox"/> 22 Cocoa	<input type="checkbox"/> 26 Beige	<input type="checkbox"/> 28 Marron	<input type="checkbox"/> 06 Noir (sauf 312 NW O)		
Évents	<input type="checkbox"/> AOV (Audiogramme imper.)	<input type="checkbox"/> AOV-0 (Titanium uniquement)	<input type="checkbox"/> Sans Évén	Diamètre (mm) : OD: ..... OG: .....		
Pare-Cérumen	<input type="checkbox"/> Cerustop (Std)	<input type="checkbox"/> HF3 (sauf Titanium)	<input type="checkbox"/> HF4 (sauf Titanium)	<input type="checkbox"/> Ressort (sauf Titanium)	<input type="checkbox"/> Tube long + Ressort (sauf Titanium)	
Finitions	<input type="checkbox"/> Fil extraction (Std IIC/CIC)	<input type="checkbox"/> Fil d'extraction long (+5 mm)	<input type="checkbox"/> Rétention renforcée (Titanium uniquement)			

Un forfait de fabrication sera appliqué pour toute annulation de commande effectuée 24h après enregistrement.

Usage interne/qualité empreinte(s) : B1 C1 C2 DE GI HO HE PI SU