

ロジャー 17

取扱説明書



はじめに

このたびはフォナック社製品をお買い上げいただき、誠にありがとうございます。




ロジャー 17 はアドバンスト・バイオニクス社製人工内耳プロセッサ ナイーダ CI サウンドプロセッサ専用のロジャー受信機でロジャー送信機と一緒に使用します。

ロジャー 17 を使用するためにはアドバンスト・バイオニクス社供給の充電電池パワーセル 170 が必要になります。

ご利用の前に本取扱説明書をよくお読みいただき、正しくお使いください。お読みになったあとは大切に保管し、必要なときにお読みください。

安全上のご注意 (必ずお守りください)

- お使いになる前に、この「安全上のご注意」をよくお読みのうえ、正しくお使いください。また、お読みになった後は大切に保管してください。
- ここに示した注意事項は、お使いになる人や他人への危害、財産への損害を未然に防ぐための内容を記載しておりますので、必ずお守りください。
- 次の表示区分は、表示内容を守らず、誤った使用をした場合に生じる危害や損害の程度を説明しています。

| | |
|---|---|
|  危険 | この表示は取り扱いを誤った場合、「死亡または重傷を負う危険が切迫して生じることが想定される」内容です。 |
|  警告 | この表示は取り扱いを誤った場合、「死亡または重傷を負う可能性が想定される」内容です。 |
|  注意 | この表示は取り扱いを誤った場合、「傷害を負う可能性が想定される場合および物的損害のみの発生が想定される」内容です。 |

■ 危険

- 分解、改造をしないでください。感電、火災、故障、けがなどの原因となります。

■ 警告

- 強い衝撃を与えたり、投げつけたりしないでください。
- ペットのそばや子供の手の届くところに保管しないでください。万が一、誤って本体および電池を飲み込んでしまった場合、ただちに医師にご相談ください。
- 使用中に異臭、発熱、変色、変形など今までと異なる症状がある際には、直ちに以下の作業を行ってください。そのまま使用すると発熱、破裂、発火の原因となります。
- 電子機器や医療用電気機器に影響を与える場合があります。病院など電波を発する機器の使用に制限がある場所では各機関の指示に従ってください。
- ペースメーカーなど医療機器の装用者が本製品を利用する際は、医療機器製造会社や医師の指示に従ってください。

■ 注意

- 過度の湿気や高温になる場所を避けてください。特に夏の時期、窓や車のフロントガラスの近くには置かないようにしてください。

■ その他の注意事項

- ロジャー受信機には人工内耳の電池から電源供給されます。そのためカタログなどに記載されている人工内耳の電池寿命の時間より短くなりますが、人工内耳の故障ではありませんのであらかじめご了承ください。
- 使用後のお手入れの際、受信機が接続されたまま乾燥ケースに入れてください。
- お手入れの際は水や洗剤を使用しないでください。
- 高出力の電気製品が近くにある場合や金属で囲まれた部屋などで使用する場合、本製品の使用可能距離が短くなる場合があります。室内で安定して使用することができる距離は約 10~15m です。
- 本製品の修理はフォナック・ジャパンまたはフォナック・ジャパンの指定するサービスセンターでのみ可能です。

1. 本体および付属品

- 受信機本体
- ケース
- 取扱説明書 (本書)
- 保証書 / 国際保証書



2. 接続可能な人工内耳プロセッサ

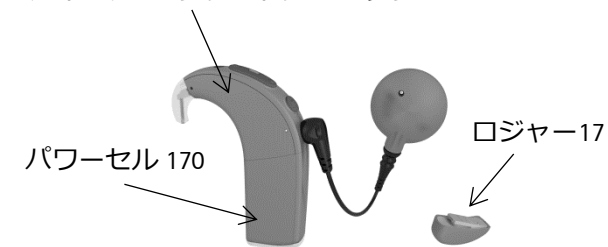
- アドバンスト・バイオニクス社製 ナイーダ CI サウンドプロセッサ

ロジャー 17 の接続状態



3. ロジャー 17 の接続方法

ナイーダ CI サウンドプロセッサ



1. ナイーダ CI サウンドプロセッサのパワーセル 170 のアクセサリソケットカバーをスライドして取り外す。



2. ロジャー 17 をスライドしてはめ込み、「カチッ」と音がするまで隙間が無いように接続する。



3. 接続完了



