

Formularz zamówienia wkładki cShell 4.0 oraz cShell z czujnikiem 6.0

Krok 1 - szczegóły zamówienia

Nazwa firmy:

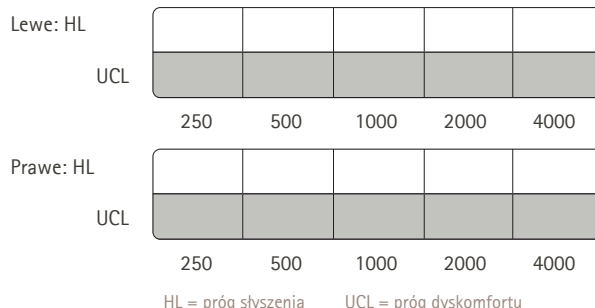
Telefon kontaktowy:

Data zamówienia:

Kod pacjenta:

Nazwisko protetyka:

Krok 2 - audiogram



Krok 3 - typ wkładki



Akrylowy cShell (062-0008)

L P

Standardowy kolor obudowy: Różowy (26)
Kolory niestandardowe: 14, 19, 21, 22, 28, R, B

Standardowy kolor płytki: Różowy (26)
Kolory niestandardowe: 13, 14, 22, 28, 47



cShell z czujnikiem (062-0051)

L P

Standardowy kolor obudowy: Różowy (26)
Kolory niestandardowe: 06, 14, 22, 28

Standardowy kolor płytki: Różowy (26)
Kolory niestandardowe: 14, 22, 28



Tytanowy cShell (062-0009)

L P

Kolor obudowy: Tytanowy szary (U0)
Kolor płytki czołowej: Czarny (06)

Krok 4 - opcje

Kolor	Standardowy	<input checked="" type="checkbox"/> S
	Niestandardowy	Kod: _____
Kolor płytki	Standardowy	<input checked="" type="checkbox"/> S
	Niestandardowy	Kod: _____
Słuchawka	Słuchawka S*	L <input type="checkbox"/> P <input type="checkbox"/>
	Słuchawka M	L <input type="checkbox"/> P <input type="checkbox"/>
	Słuchawka P	L <input type="checkbox"/> P <input type="checkbox"/>
	Słuchawka UP*	L <input type="checkbox"/> P <input type="checkbox"/>
Długość	0/1/2/3	Lewy: _____ Prawy: _____
	AOV (wprowadź audiogram)	<input checked="" type="checkbox"/> S
Wielkość otworu wentylacyjnego	Niestandardowa	Lewy: _____ mm Prawy: _____ mm
	Cerustop (CS)	<input checked="" type="checkbox"/> S
System przeciw-woskowinowy	HF3 (H3)	<input type="checkbox"/>
	HF4 (H4)	<input type="checkbox"/>
	Przezroczysty (21)	<input type="checkbox"/>
Uchwyt do wyjmowania (RF)	Dłuższy o 5 mm (RFE)	<input type="checkbox"/>
	Ekstra Retencja (ERS)	<input type="checkbox"/>
Wkładka tytanowa		<input type="checkbox"/>

*Opcja niedostępna do cShell z czujnikiem

Krok 5 - preferencje

Jeśli okaże się to konieczne, czy możemy wybrać słuchawkę o mniejszej mocy (uwzględniając 6 dB rezerwy)?

Tak Nie

Wskaż, z jakim aparatem dopasowano wkładkę cShell:

Model: _____

Dodatkowe instrukcje:

Formularz zamówienia wkładki cShell 4.0 oraz cShell z czujnikiem 6.0

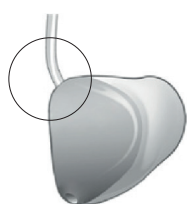
Dodatkowe informacje

Alternatywny sposób mocowania przewodu we wkładce cShell

Oferujemy alternatywny sposób mocowania przewodu we wkładce cShell. Jest on wysoce akceptowalny pod względem estetycznym, pomimo nieco większych rozmiarów i może być stosowany w przypadku problemów z mocowaniem wynikających z ograniczeń anatomicznych.



Rys.1 Wkładka cShell – standardowe mocowanie przewodu słuchawki



Rys.2 Wkładka cShell – alternatywne mocowanie przewodu słuchawki

Kody kolorów

Kod	Kolor
06	Czarny
13/21	Przezroczysty
14	Jasnobrązowy
19	Biały
22	Kakaowy
26	Różowy
28	Brązowy
47	Czarny przezroczysty
R/B	Czerwony/Niebieski
U0	Tytanowy szary

Sposób mocowania przewodu we wkładce cShell z czujnikiem

Czujnik w tym rozwiązaniu musi być umiejscowiony na pierwszym zakręcie, dlatego też zawsze wykonane zostanie alternatywne mocowanie przewodu we wkładce.

Akustycznie optymalizowana wentylacja (AOV)

Zalecamy wybranie AOV. Dobierzemy odpowiednią średnicę i rodzaj otworu wentylacyjnego na podstawie audiogramu/ kształtu małżowiny/ reduktora sprzężenia zwrotnego, jak i wymaganego wzmocnienia niskich częstotliwości. Do obliczenia AOV wymagany jest audiogram pacjenta.

Ekstra Retencja (ERS)

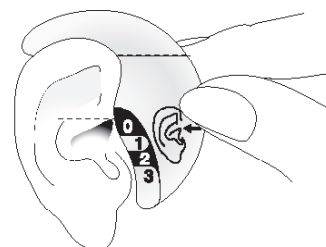
Ekstra Retencja dotyczy produktów tytanowych, w których jako opcję możemy zapewnić chropowatą powierzchnię. Dzięki temu poprawimy umocowanie produktu w uchu.

Kompatybilność z aparatami słuchowymi

Wkładka cShell z czujnikiem 6.0 została zaprojektowana wyłącznie do aparatów Paradise. Wkładki cShell 4.0 akrylowa i tytanowa są kompatybilne z produktami Marvel i Paradise oraz nowszymi. Nie są one kompatybilne wstecz z produktami Belong i poprzednimi generacjami.

Długość przewodu słuchawki

Zmierz długość i wybierz odpowiednią słuchawkę. W przypadku dopasowania obuusznego zmierz długość dla obojga uszu.



Preferencje

Jeśli masz jakieś specjalne wymagania, poinformuj nas o tym. Wybierz, czy na podstawie audiogramu możemy zmienić moc słuchawki lub rodzaj mocowania przewodu we wkładce cShell. Jeśli jest potrzebny uchwyt do wyjmowania wkładki cShell upewnij się, że został zamówiony. Uchwyt nigdy nie jest dostarczany domyślnie.

Administratorem Państwa danych osobowych jest Sonova Polska Sp. z o.o. z siedzibą w Warszawie, pl. Bankowy 1, 00-139 Warszawa nr tel. 22 7491900.

Państwa dane osobowe (imię, nazwisko, telefon, adres e-mail, firma i jej adres, zawód) zostały nam podane bezpośrednio przez Państwa (w przypadku, gdy prowadzona jest jednoosobowa działalność gospodarcza) lub przez Państwa pracodawcę (w przypadku wykonywania pracy na rzecz podmiotu będącego naszym kontrahentem), jako dane kontaktowe w celach związanych z łączącą nas (bądź z Państwa pracodawcą) współpracą handlową. Informacje te mogą być przekazywane drogą telefoniczną, pocztą bądź za pośrednictwem e-mail.

Podstawą przetwarzania Państwa danych osobowych w wyżej wymienionym celu jest łącząca nas umowa (w przypadku, gdy Państwo prowadzą jednoosobową działalność gospodarczą) lub nasz prawnie uzasadniony interes (w przypadku, gdy przetwarzamy dane Państwa jako pracownika naszego kontrahenta oraz gdy dane są przetwarzane w celu ustalenia, dochodzenia lub obrony ewentualnych roszczeń).

Co do zasady **Państwa dane osobowe przechowujemy** do czasu zakończenia współpracy handlowej, w ramach której zostały zebrane lub do czasu upływu ustawowych okresów przedawnienia ewentualnych roszczeń. Ponadto dane osobowe mogą być przechowywane do czasu zakończenia wszelkich sporów prawnych, w ramach których dane te mogłyby być potrzebne w charakterze dowodu.

Jeżeli podstawą przetwarzania jest nasz prawnie uzasadniony interes, **mogą Państwo wnieść sprzeciw wobec** przetwarzania Państwa danych osobowych. Państwa sprzeciw zostanie uwzględniony, chyba że nasze podstawy przetwarzania mają charakter nadrzędny wobec Państwa interesów, praw i wolności.

Mają Państwa prawo także: (1) zażądać, abyśmy udzieliли bliższych informacji dotyczących sposobu wykorzystywania danych osobowych, (2) zażądać, abyśmy umożliwili dostęp do dotyczących Państwa danych osobowych oraz przekazali kopię danych, które zostały nam przekazane, (3) otrzymać w ustrukturyzowanym, powszechnie używanym formacie nadającym się do odczytu maszynowego dane osobowe, które nam Państwo przekazali oraz – o ile jest to technicznie możliwe – zażądać przekazania tych danych innemu administratorowi bez przeszkód, jeżeli ich przetwarzanie odbywa się na podstawie zgody lub umowy oraz w sposób zautomatyzowany, (4) zażądać, abyśmy sprostowali wszelkie niedokładności w danych, które posiadamy, (5) zażądać, abyśmy usunęli wszelkie dane, do przetwarzania których nie posiadamy już podstaw prawnych, (6) zażądać ograniczenia przetwarzania danych np. na czas rozpatrywania skargi, (7) wnieść skargę do organu nadzorczego – Prezesa Urzędu Ochrony Danych Osobowych.

Oświadczenia w zakresie realizacji praw prosimy składać na adres e-mail: dane.osobowe@sonova.com lub adres siedziby Administratora podany powyżej.

Odbiorcami przetwarzanych przez Administratora danych osobowych będą podmioty dostarczające oraz wspierające systemy teleinformatyczne Administratora. Podane dane osobowe nie podlegają żadnej czynności profilowania.

Odbiorcami przetwarzanych przez Administratora danych osobowych mogą być spółki z grupy kapitałowej do której należy Administrator, w tym także spółki mające siedzibę poza Unią Europejską lub Europejskim Obszarem Gospodarczym. Przekazanie tych danych następuje jedynie w wewnętrznych celach korporacyjnych lub w celu zapewnienia technicznej obsługi serwisu SAP.

W takich przypadkach dopilnujemy stosowania odpowiednich zabezpieczeń w celu chronienia Państwa danych osobowych poprzez wdrożenie odpowiednich mechanizmów prawnych, takich jak Standardowe klauzule umowne UE.